

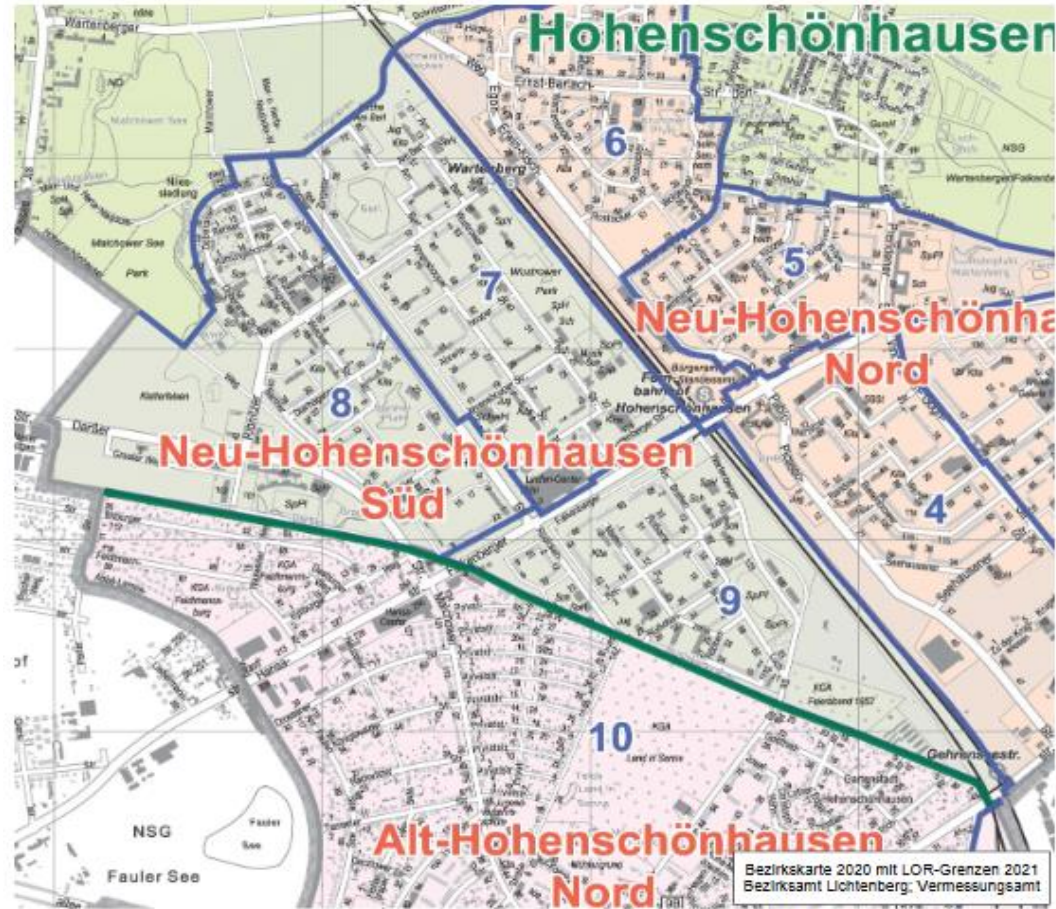
Auswertung Europawahl 2024 in Neu-Hohenschönhause

Neu- Hohenschönhausen

43 Wahllokale in 7 Bezirksregionen

- Wartenberg Nord (4) + Süd (7)
- Falkenberg Ost (6) + West (5)
- Zingster Straße Ost (9) + West (7)
- Mühlengrund (5)

(das Wahllokal 101 wurde nicht in die Auswertung aufgenommen, weil es zum Großteil in Malchow liegt)



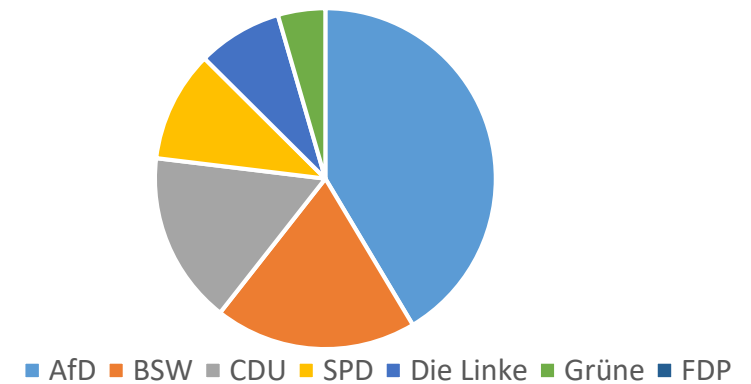
Neu-Hohenschönhausen

- Einwohnerzahl 31.12.2022: 58.156
- Wahlberechtigt Europawahl 9.6.2024: 38.598
- Abgegebene Stimmen: 12.685
- Wahlbeteiligung ca. 32,9% (bundesweit 64,8%, berlinweit 62,2%)

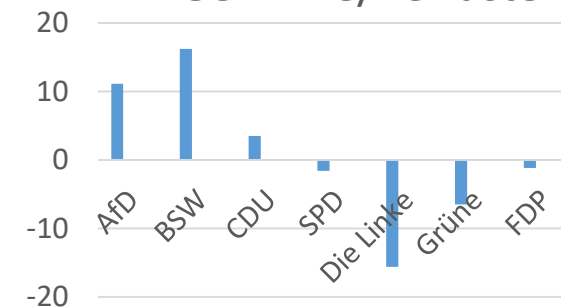
Ergebnisse für Neu-Hohenschönhausen

- AfD: Ø ca. 35%; ca. +11,1%
- BSW: Ø ca. 16,2%
- CDU: Ø 13,8%; ca. +3,5%
- SPD: Ø ca. 8,9%; ca. -1,6%
- Die Linke: Ø ca. 6,8%; -15,6%
- Grüne: Ø ca. 3,8%; ca. -6,5%
- FDP: Ø 1,6%; -1,2%

Ergebnisse



Gewinne/Verluste



Gewinner

AfD

- 7 Wahllokale > 40% (40,1 – 44,5%)
- Höchstes Ergebnis: 44,5% Jane Addams Schule A 0.37 links (Zingster Straße West)
- niedrigstes Ergebnis: 22,1% JFE Kontaktladen (Mühlengrund)

< 10% Zugewinn

- 20 Wahllokale
- Höchster Verlust: -0,2% Feldmark-Schule 0.45 (Falkenberg Ost)

> 20% Zugewinn

- 20,6% Matibi Schule Raum 0.4 (Wartenberg Süd) + 20,4% Schule am Breiten Luch (Mühlengrund)

Gewinner

BSW

- In 9 Wahllokalen mind. 20%
- Niedrigstes Ergebnis 9,6% Fritz-Reuter-Oberschule rechts (Wartenberg Süd)
- Höchstes Ergebnis 23,2% Grundschule am Wäldchen 013 (Zingster Straße Ost)

Gewinner

CDU

- In 4 Wahllokalen verloren
- Bestes Ergebnis: 20% Jane Addams Schule A 0.36 (Zingster Straße West)
- Schlechtestes Ergebnis: 8,7% Phönix-Grundschule Turnhalle (Falkenberg Ost)
- Höchster Zugewinn: +9,5% Jane Addams Schule A 0.37 rechts (Zingster Straße West)
- Höchster Verlust: -1% Vincent Van Gogh-Schule Raum 01 (Zingster Straße Ost)

SPD: Gewinner oder Verlierer?

- Bestes Ergebnis 14,8% JFE Kontaktladen (Mühlengrund)
- Schlechtestes Ergebnis 4,7% SPIK e.V. (Zingster Straße Ost) + Schule am Breiten Luch (Mühlengrund)
- Höchster Zugewinn: +4,5% Paritätisches Wohnen Vincent van Gogh rechts (Falkenberg Ost)
- Höchster Verlust: -9,1% SPIK e.V. (Zingster Straße Ost)

Verlierer

Die Linke

- Bestes Ergebnis: 11,4% Vincent Van Gogh-Schule Raum 0.06 (Zingster Straße Ost)
- Schlechtestes Ergebnis: 3,3% Grüner Campus Malchow (Zingster Straße West)

- Geringster Verlust -9,2% Feldmark Schule Raum 0.45 (Falkenberg Ost)
- Höchster Verlust -23% Grundschule am Wäldchen Turnhalle links (Zingster Straße Ost)

Verlierer

Die Grünen

- Bestes Ergebnis: 9,9% Paul Schmidt-Schule Raum 03 (Mühlengrund)
- Schlechtestes Ergebnis: 1,1% Grundschule am Wäldchen Raum 013 (Zingster Straße Ost)
- Niedrigster Verlust -0,7 Jane Addams Schule A 0.37 links (Zingster Straße West)
- Höchster Verlust -11,2% Matibi-Schule Speisesaal (Waartenberg Süd)

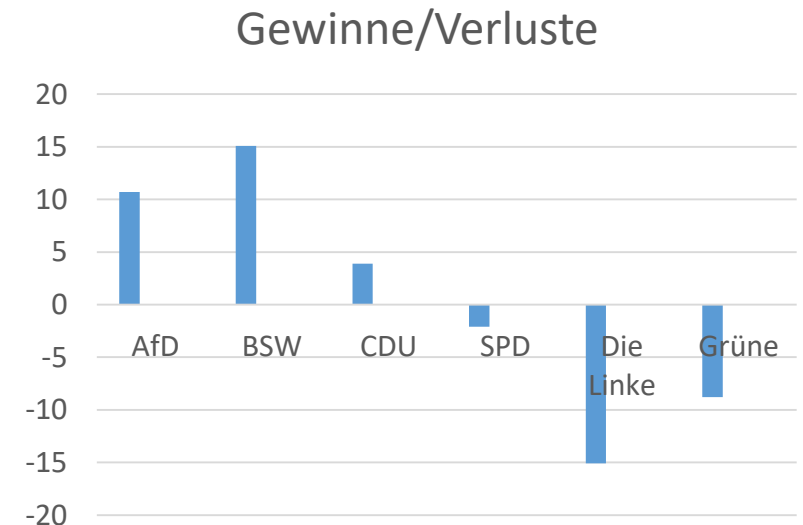
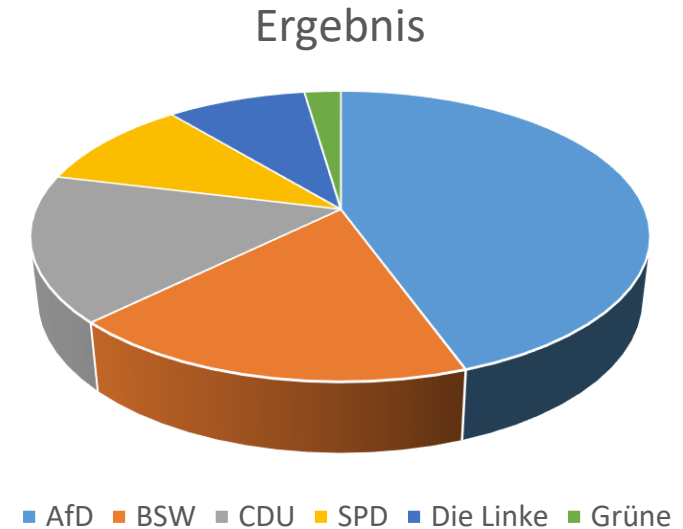
Relevante Kleinstparteien (>1% in einzelnen Wahllokalen)

- Die Partei: Ø 2,4% (in zwei Wahllokalen nicht gewählt)
 - Tierschutzpartei: Ø 2,4% (in zwei Wahllokalen nicht gewählt)
 - Volt: Ø 1,56%
 - Familie: Ø ca. 1,5%
 - Piraten: 1,32%
 - Tierschutz Hier!: Ø ca. 0,77%
 - Freie Wähler: Ø ca. 0,5%
 - Partei des Fortschritts: Ø ca. 0,34%
 - Mera25: Ø 0,23%
-
- Die Heimat hat in einem Wahllokal mehr als 1% bekommen

Neu-Hohenschönhausen Nord

Falkenberg Ost (Stand 31.12.2022)

- Einwohnerzahl: 9093
- Wahlberechtigt: 5829
- Abgegebene Stimmen: 1898
- Wahlbeteiligung: 32,5%
- 6 Wahllokale



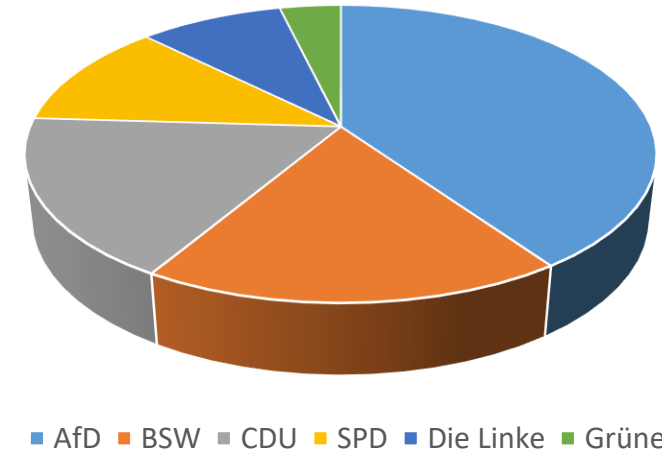
Gewinner	Verlierer
AfD: 37,2%; + 10,7%	Die Linke: 7,24%; ca. -15,1%
BSW: ca. 15,1%	Grüne: ca. 1,9%; ca. -8,8%
CDU: 13,6%; + 3,9%	
SPD: ca. 8,5%; ca. -2,1%	

Falkenberg West (Stand 31.12.2022)

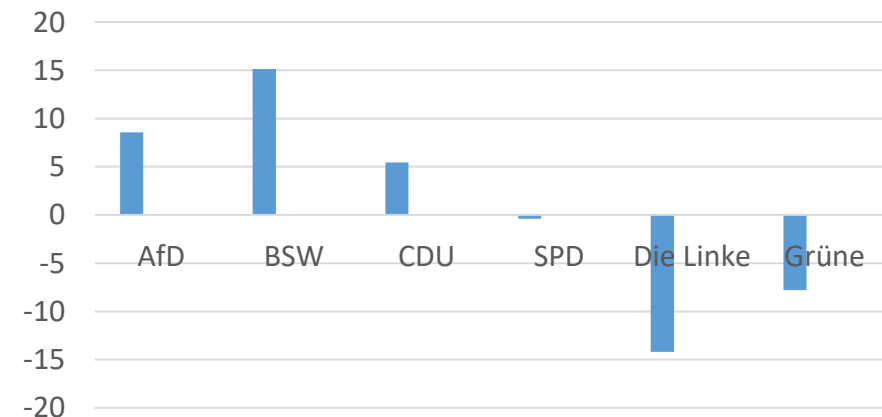
- Einwohnerzahl: 7207
- Wahlberechtigt: 3647
- Abgegebene Stimmen: 1256
- Wahlbeteiligung: 34,4%
- 5 Wahllokale

Gewinner	Verlierer
AfD: 33,4%; +8,55%	Die Linke: 7,3%; ca. -14,2%
BSW: 15,14%	Grüne: ca. 3,1%; -7,8%
CDU: ca. 14,4%; +5,45%	
SPD: 9,55%; ca. -0,4%	

Ergebnisse



Gewinne/Verluste

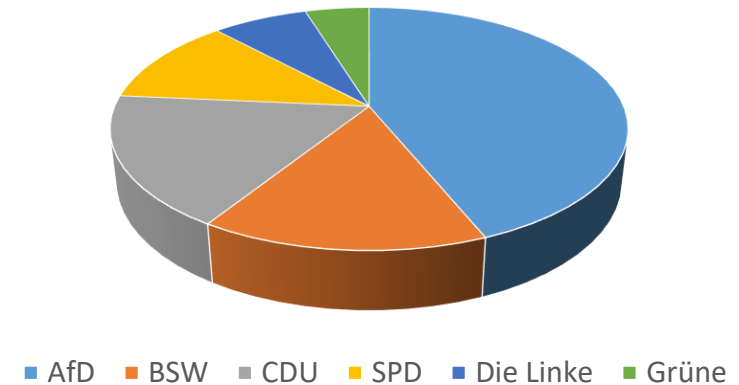


Wartenberg-Nord (Stand 31.12.2022)

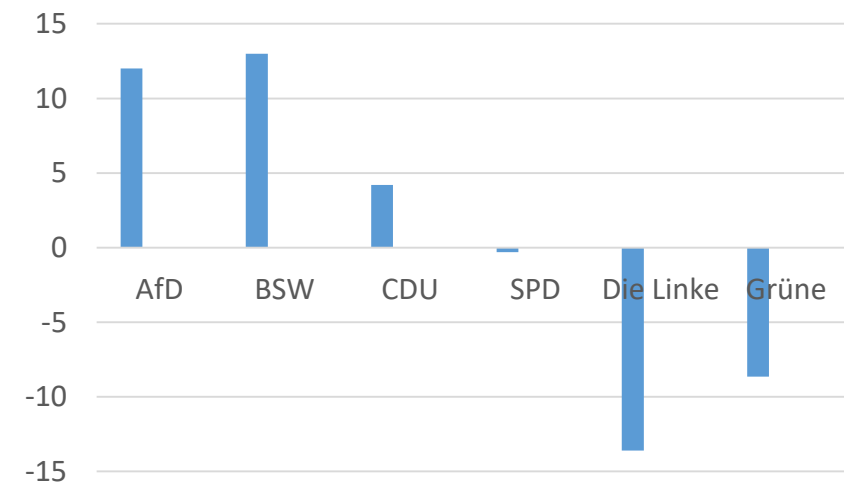
- Einwohnerzahl: 7699
- Wahlberechtigt: 2952
- Abgegebene Stimmen: 1010
- Wahlbeteiligung: 34,2%
- 4 Wahllokale

Gewinner	Verlierer
AfD: 37,6%; +12,6%	Die Linke: 6,1%; -13,6%
BSW: 13%	Grüne: 4,1%; -7,6%
CDU: ca. 15%; +4,2%	
SPD: 10%; -0,3%	

Ergebnisse



Gewinne/Verluste

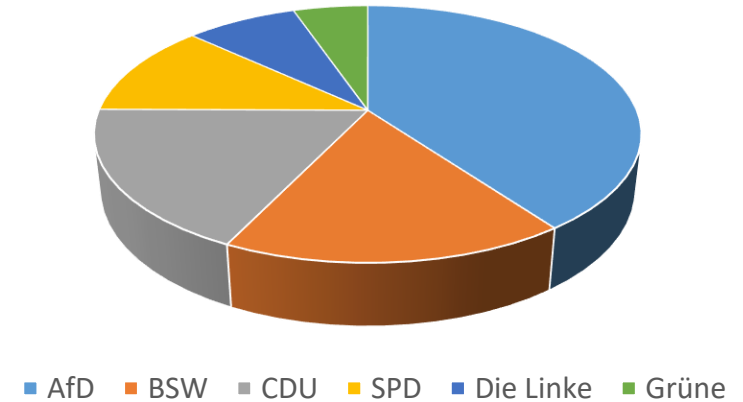


Wartenberg Süd (Stand 31.12.2022)

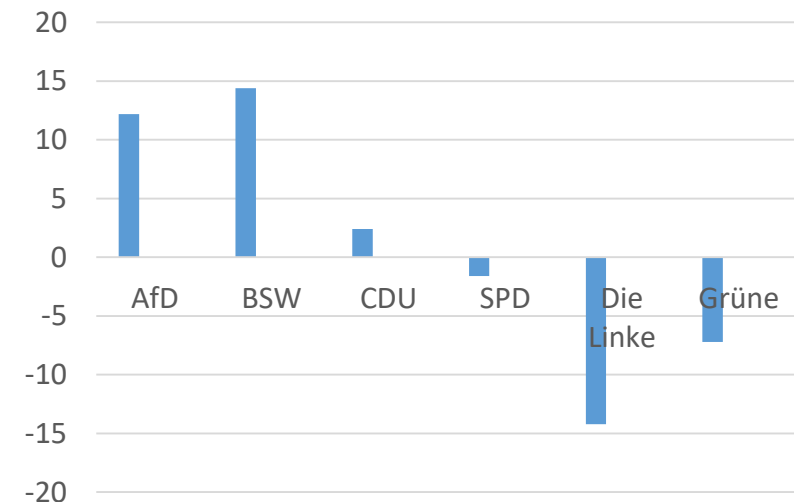
- Einwohnerzahl: 6228
- Wahlberechtigt: 5942
- Abgegebene Stimmen: 2207
- Wahlbeteiligung: 37,1%
- 7 Wahllokale

Gewinner	Verlierer
AfD: 33,4%; +12,2%	Die Linke: ca. 6,6%; -14,2%
BSW: 14,4%	Grüne: ca. 4,4%; ca. -7,2%
CDU: 15%; ca. +2,4%	
SPD: ca. 9,8%; -1,6%	

Ergebnisse



Gewinne/Verluste

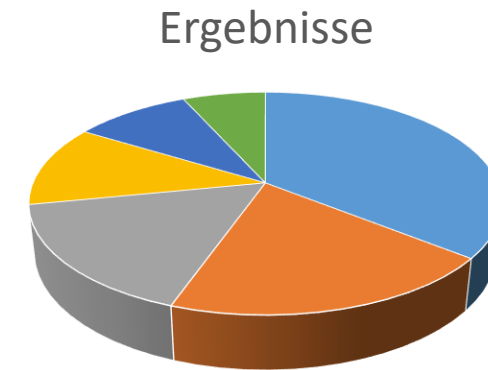


Neu-Hohenschönhausen Süd

Mühlengrund (Stand 31.12.2022)

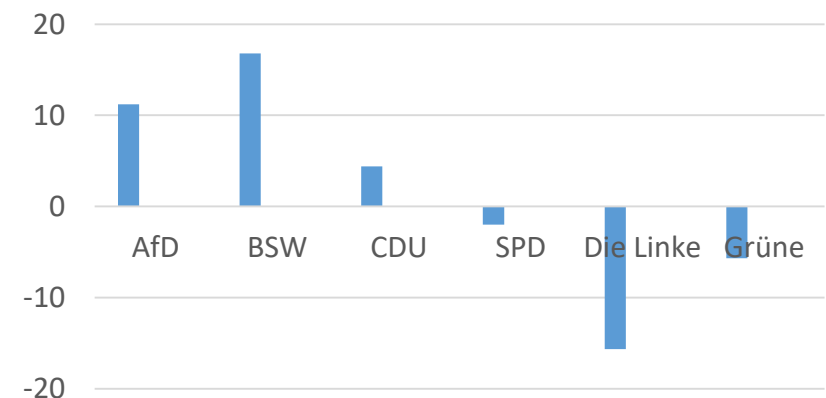
- Einwohnerzahl: 6491
- Wahlberechtigt: 3478
- Abgegebene Stimmen: 1208
- Wahlbeteiligung: 34,7%
- 5 Wahllokale

Gewinner	Verlierer
AfD: ca. 30,4%; ca. + 11,2%	Die Linke: 8,1%; -15,65%
BSW: 16,8%	Grüne: 5,75%; ca. -5,7%
CDU: ca. 14 %; ca. +4,4%	
SPD: ca. 10,1%; -2%	



■ AfD ■ BSW ■ CDU ■ SPD ■ Die Linke ■ Grüne

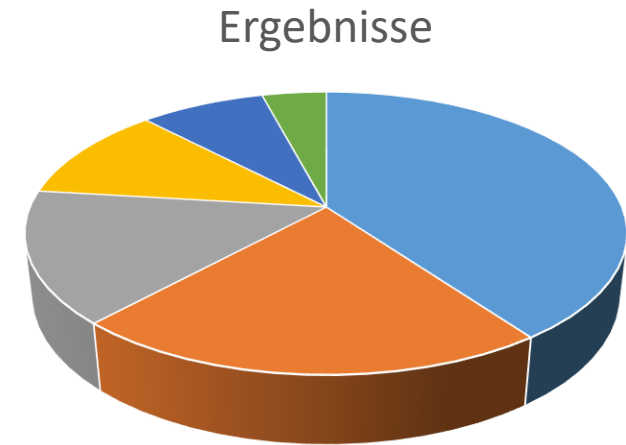
Gewinne/Verluste



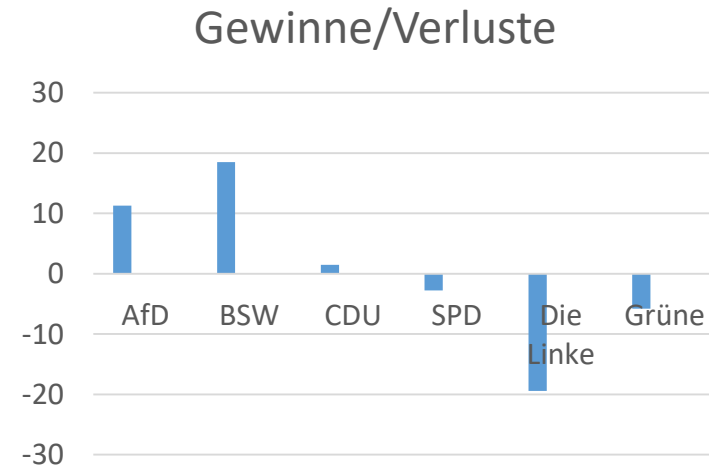
Zingster Straße Ost (Stand 31.12.2022)

- Einwohnerzahl: 11.773
- Wahlberechtigt: 7020
- Abgegebene Stimmen: 2167
- Wahlbeteiligung: 31%
- 9 Wahllokale

Gewinner	Verlierer
AfD: ca. 34%; ca. + 11,3%	Die Linke: ca. 6,8%; ca. -19,4%
BSW: 18,5%	Grüne: 3,5%; ca. -5,8%
CDU: ca. 12,8 %; ca. +1,5%	
SPD: ca. 9,3%; -2,75%	



■ AfD ■ BSW ■ CDU ■ SPD ■ Die Linke ■ Grüne

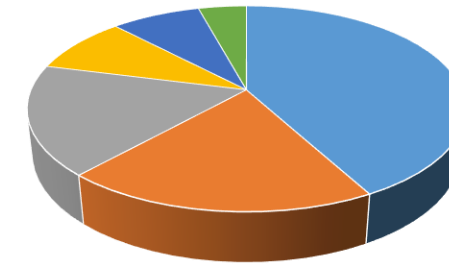


Zingster Straße West (Stand 31.12.2022)

- Einwohnerzahl: 9665
- Wahlberechtigt: 6286
- Abgegebene Stimmen: 2012
- Wahlbeteiligung: 32%
- 7 Wahllokale

Gewinner	Verlierer
AfD: ca. 35,8%; ca. +11,3%	Die Linke: ca. 6,7%; ca. -16,2%
BSW: 16,7	Grüne: 3,6%; ca. -4,7%
CDU: ca. 14,7 %; ca. +4,9%	
SPD: ca. 7,6%; -1,9%	

Ergebnisse



■ AfD ■ BSW ■ CDU ■ SPD ■ Die Linke ■ Grüne

Gewinne/Verluste

